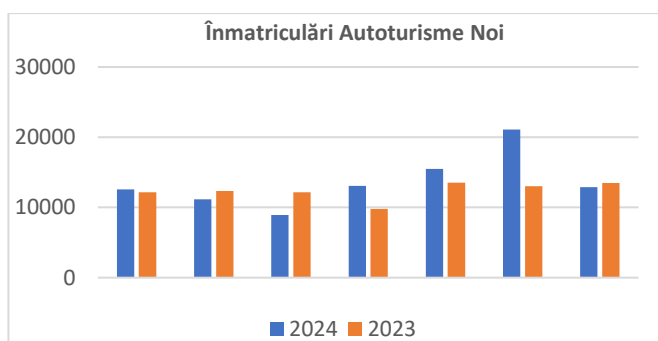


## COMUNICAT DE PRESĂ

### Analiza detaliată a înmatriculărilor de autovehicule în luna iulie și pe întreg anul 2024

În luna iulie a anului 2024, față de aceeași perioadă a anului trecut:

- Înmatriculările de autoturisme noi sunt în scădere cu **-4.4%** față de iulie 2023;
- Autoturismele "electrificate" au o scădere de **-17%**, realizând o cotă de piață de **24.7%** din care autoturismele pur electrice înregistrează o scădere de **-68%**, realizând o cota de piață de **4.9%**;
- Vehiculele comerciale ușoare plus minibus, în creștere cu **+45%**, iar cele grele plus bus sunt în creștere cu **+5.9%** față de luna similară a anului 2023;



<https://www.apia.ro/platforma-raportare>

După evoluția importantă a lunilor anterioare, iulie 2024 vine cu o creștere de **+0.5%** a înmatriculărilor de autovehicule noi față de luna iulie a anului 2023 și cu o scădere de **-36%** față de luna iunie 2024.

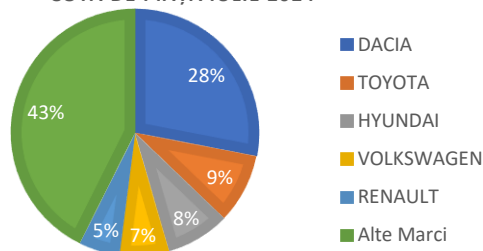
Sursă date: DRPCIV, prelucrare APIA

**I. Autoturismele** (care reprezintă aproximativ 82% din total) au înregistrat, în luna **iulie 2024**, un volum de **12898** unități, cu **-4.4% mai puțin** față de luna similară din 2023, fiind de menționat că pe întreg anul 2024 înmatriculările de autoturisme noi sunt în creștere cu **+10%** față de aceeași perioadă a anului trecut.

MARCA	Iulie unități	Var. luna sim. an anterior	2024 unități	Var. an anterior
DACIA	3617	-16%	29675	2.7%
TOYOTA	1183	9%	8154	35.1%
HYUNDAI	1078	40.2%	5937	6.9%
VOLKSWAGEN	832	-17.4%	5853	3.3%
RENAULT	688	-24.3%	5851	-8.6%
Alte Mărci	5500	-	39694	-
<b>TOTAL</b>	<b>12898</b>	<b>-4.4%</b>	<b>95164</b>	<b>10%</b>

Sursă date: DRPCIV, prelucrare APIA

TOP 5 MĂRCI: AUTOTURISME  
COTA DE PIAȚĂ IULIE 2024

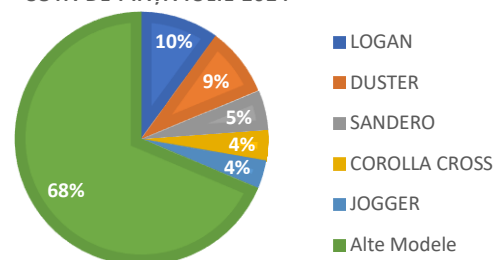


<https://www.apia.ro/platforma-raportare>

MARCA	MODEL	Iulie unități	Var. luna sim. An anterior	2024 unități	Var. an anterior
DACIA	LOGAN	1292	-4.2%	9617	6.2%
DACIA	DUSTER	1132	24.5%	10186	51.6%
DACIA	SANDERO	656	-13.6%	5314	-14.7%
TOYOTA	COROLLA CROSS	497	2823.5%	689	509.7%
DACIA	JOGGER	469	1.3%	2389	-14.6%
Alte Modele		8852		66969	
<b>TOTAL</b>		<b>12898</b>	<b>-4.4%</b>	<b>95164</b>	<b>10%</b>

Sursă date: DRPCIV, prelucrare APIA

TOP 5 MODELE: AUTOTURISME  
COTA DE PIAȚĂ IULIE 2024

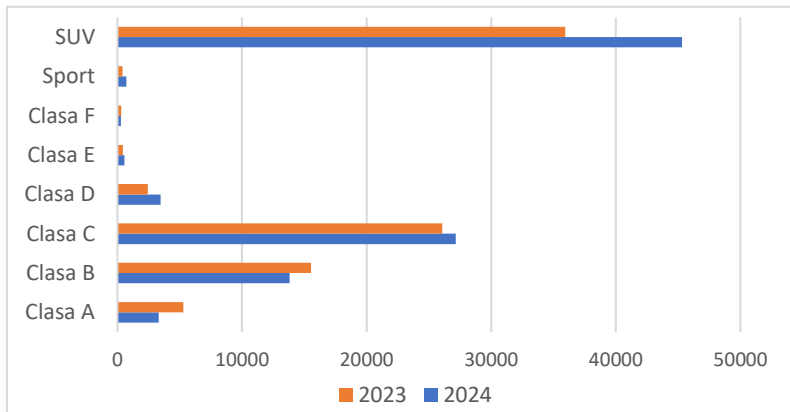


<https://www.apia.ro/platforma-raportare>

Vă invităm să descoperiți **CarS** - singura platformă online de analiză a pieței auto din România (<https://www.apia.ro/platforma-raportare>) pentru rapoarte dinamice și detaliate ale datelor de piață, disponibile atât pentru autovehicule noi, cât și pentru cele second-hand. Platforma reprezintă un instrument esențial pentru toți cei interesați de evoluțiile din industria auto, ce oferă posibilitatea de filtrare a informațiilor după criterii precum: Județ, Marcă, Model, Clasă, An de fabricație, Tip combustibil etc.

**Segmentarea pe clase:** În luna iulie a anului 2024, față de aceeași perioadă a anului trecut, observăm o evoluție mixtă a segmentelor în care sunt încadrate autoturismele, după cum urmează:

- Clasa A: -80.4%
- Clasa B: +3.1%
- Clasa C: -15.6%
- Clasa D: +17.6%
- Clasa E: +253%
- Clasa F: +37.8%
- SUV: +9.1%



<https://www.apia.ro/platforma-raportare>

În ceea ce privește cota de piață, segmentul **SUV este pe prima poziție**, cu o cotă de **51.1%** în creștere cu **+9.1%**, urmat de **Clasa C** cu o cotă de **25.5%**, în scădere cu **-15.6%** și **Clasa B** cu o cotă de **15.1%**, în creștere cu **+3.1%** față de cota deținută în luna iulie a anului trecut.

În funcție de **tipul de combustibil al autoturismelor** înmatriculate, în luna iulie a acestui an, motorizările pe **benzină plus mild hybrid benzină** înregistrează o creștere de **+4%** față de perioada similară din 2023, ajungând, astfel, la o pondere de **66%**. În ceea ce privește autoturismele echipate cu motoare **diesel**, plus **mild hybrid diesel**, acestea înregistrează o scădere de **-14.8%** și dețin o cotă de **9.5%** din total.

*Notă: Statisticile separate ale motorizărilor mild hybrid benzină, respectiv pentru mild hybrid diesel, pot fi accesate prin intermediul: <https://www.apia.ro/platforma-raportare>*

Pe de altă parte, **autoturismele "electrificate"**, respectiv cele **electrice (100% și hibride plug-in)**, precum și cele **full hybrid (care dispun și de propulsie electrică fără încărcare din sursă externă)** dețin în a VII-a lună a anului 2024, o **cotă de piață de 24.7%**, care **depășește cu 15.2 p.p. cota deținută de motoarele diesel** (nota: categoria diesel include și motorizările mild hybrid diesel).

Autoturismele **full electrice** dețin o cotă de **4.9%** din piață, în luna iulie a anului 2024, față de iulie 2023, când reprezentau **14.8%**, în timp ce autoturismele **plug-in hybrid** dețin o cotă de piață de **4.2%**, față de iulie 2023, când reprezentau **3.6%**.

#### Top Mărci – ELECTRICE

MARCA	2024	2023	var%
DACIA	2168	4094	-47%
TESLA	1695	1739	-3%
HYUNDAI	393	240	64%
BMW	274	211	30%
MERCEDES-BENZ	233	215	8%
Alte Mărci	1580	2483	-
Total	6343	8982	-29.4%

Sursă date: DRPCIV, prelucrare APIA

#### Top Mărci - PLUG-IN HYBRID

MARCA	2024	2023	var%
MERCEDES-BENZ	738	528	39.8%
BMW	424	396	7.1%
TOYOTA	352	157	124.2%
FORD	339	483	-29.8%
VOLVO	270	301	-10.3%
Alte Mărci	1360	1264	-
Total	3483	3129	11.3%

Sursă date: DRPCIV, prelucrare APIA

#### Top Mărci - FULL HYBRID

MARCA	2024	2023	var%
TOYOTA	6991	4904	42.6%
RENAULT	1099	659	66.8%
FORD	730	478	52.7%
HYUNDAI	701	458	53.1%
HONDA	581	463	25.5%
Alte Mărci	2093	710	-
Total	12195	7672	59%

Sursă date: DRPCIV, prelucrare APIA

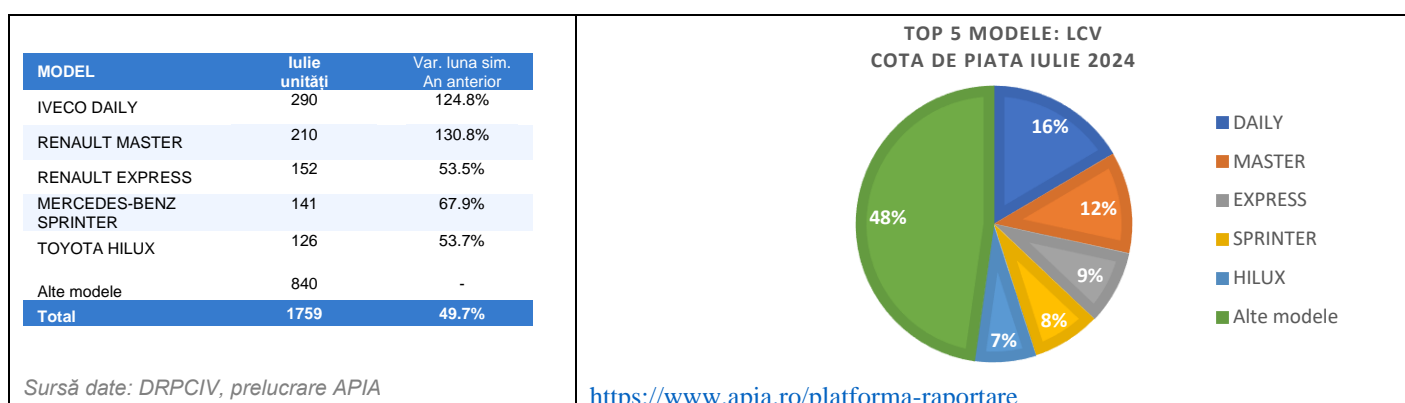
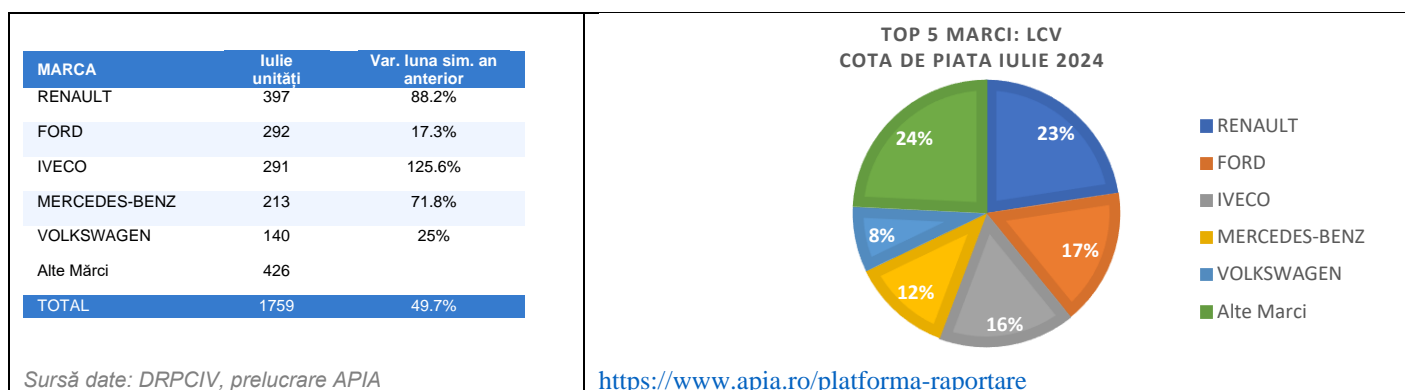
În luna **iulie 2024** primele 3 cele mai vândute autoturisme **100% electrice** sunt: **Tesla Model 3**, cu 168 unități și o creștere de **+15%** față de aceeași perioadă a anului precedent, **Dacia Spring** cu 67 unități și o scădere de **-92%** și **Hyundai Kona** cu 56 unități.

În ceea ce privește autoturismele **Plug-in**, top 3 modele din luna **iulie 2024** este condus de: **Toyota RAV4** cu 54 unități și o creștere de **+3.8%**, urmate de **KIA CEED** cu 51 unități și **Ford Kuga** cu 43 unități.

Autoturismele **hibride**, fără reîncărcare din surse externe, au pe primul loc din top 3 al lunii iulie 2024 **Toyota Corolla** cu 485 unități, în creștere cu **+97%** față de iulie 2023, urmată de **Toyota RAV4** cu 183 unități și o creștere de **+36.6%** și **Dacia Duster** cu 168 unități.

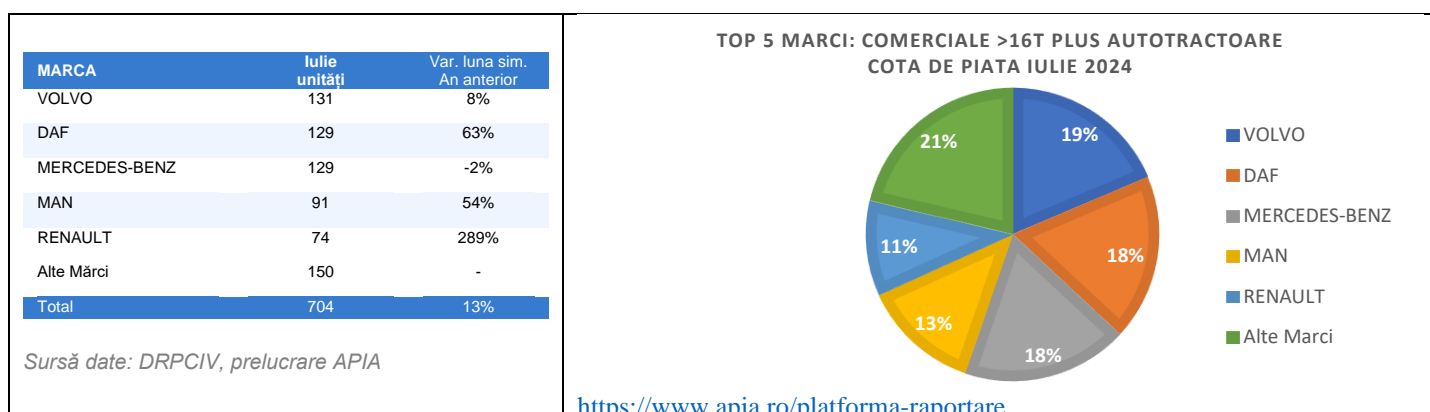
Vă invităm să descoperiți **CarS** - singura platformă online de analiză a pieței auto din România (<https://www.apia.ro/platforma-raportare>) pentru rapoarte dinamice și detaliate ale datelor de piață, disponibile atât pentru autovehicule noi, cât și pentru cele second-hand. Platforma reprezintă un instrument esențial pentru toți cei interesați de evoluțiile din industria auto, ce oferă posibilitatea de filtrare a informațiilor după criterii precum: Județ, Marcă, Model, Clasă, An de fabricație, Tip combustibil etc.

**II. Vehiculele comerciale ușoare și minibus** înregistrează, în **ieulie 2024**, o creștere de **+45%** față de luna iulie 2023, din care autovehiculele comerciale ușoare fără minibus înregistrează o creștere de **+49.7%**.



Notă: Analiza detaliată a segmentului autovehicule comerciale ușoare și minibus este disponibilă prin accesarea platformei de raportare <https://www.apia.ro/platforma-raportare>.

**II. Vehiculele comerciale grele și bus** înregistrează, în **ieulie 2024**, o creștere de **+5.9%** față de luna iulie 2023, din care autovehiculele comerciale grele (peste 3.5 tone plus autotractoroarele) fără bus înregistrează o creștere de **+10%**, în timp ce vehiculele comerciale grele peste 16 tone plus autotractoroarele înregistrează o creștere de **+13%**.



Notă: Analiza detaliată a segmentelor vehiculelor comerciale grele și bus cu includerea segmentelor 3.5t - 6t, 6t - 16t, >16t și bus este disponibilă prin accesarea platformei de raportare <https://www.apia.ro/platforma-raportare>

Utilizarea datelor și a informațiilor publicate de Asociația Producătorilor și Importatorilor de Automobile (APIA) trebuie să fie însoțită obligatoriu de menționarea sursei și a adresei website-ului oficial al asociației, <https://www.apia.ro>.

Vă invităm să descoperiți **CarS** - singura platformă online de analiză a pieței auto din România (<https://www.apia.ro/platforma-raportare>) pentru rapoarte dinamice și detaliate ale datelor de piață, disponibile atât pentru autovehicule noi, cât și pentru cele second-hand. Platforma reprezintă un instrument esențial pentru toți cei interesați de evoluțiile din industria auto, ce oferă posibilitatea de filtrare a informațiilor după criterii precum: Județ, Marcă, Model, Clasă, An de fabricație, Tip combustibil etc.

## **Despre Asociația Producătorilor și Importatorilor de Automobile din România – APIA**

Asociația Producătorilor și Importatorilor de Automobile este o organizație non-profit, o entitate reprezentativă în industria auto din România, înființată în anul 1994, membră a Organizației Mondiale a Constructorilor de Automobile – OICA, din 1996.

Misiunea APIA este de a reprezenta și susține interesele principalilor jucători din piața auto din România, implicându-se activ în dialogul cu autoritățile, prin promovarea practicilor sustenabile din industrie, prin educarea consumatorilor și prin oferirea de analize esențiale și relevante pentru acest sector.

APIA este organizatorul unor evenimente publice definitorii pentru piața autohtonă și anume: Salonul Internațional Auto București - SIAB și Forumul Mobilității Sustenabile – FMS.

Pentru informații suplimentare, departamentul de comunicare APIA este la dispoziția dvs: telefon +40 740.209.099, email: [daiana.sirbu@apia.ro](mailto:daiana.sirbu@apia.ro), adresă: World Trade Center, Piața Montreal, Nr. 10, sector 1, București.

Vă invităm să descoperiți **CarS** - singura platformă online de analiză a pieței auto din România (<https://www.apia.ro/platforma-raportare>) pentru rapoarte dinamice și detaliate ale datelor de piață, disponibile atât pentru autovehicule noi, cât și pentru cele second-hand. Platforma reprezintă un instrument esențial pentru toți cei interesați de evoluțiile din industria auto, ce oferă posibilitatea de filtrare a informațiilor după criterii precum: Județ, Marcă, Model, Clasă, An de fabricație, Tip combustibil etc.